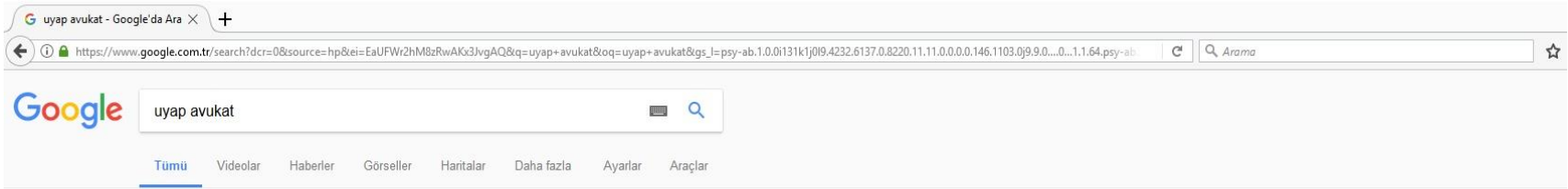


UYAP Portala Giriş Nasıl Yapılır ?

İnternet tarayıcınızı açınız. Tarayıcınızı açtıktan sonra sırasıyla Google ve UYAP Avukat yazmanız yeterlidir. Çıkan ekrandan

<https://avukat.uyap.gov.tr/avukat/giris.jsp> yi tıklayınız.



The screenshot shows a Google search for "uyap avukat". The search bar contains the text "uyap avukat". Below the search bar, there are several search results. The first result is "avukat - UYAP AVUKAT PORTAL" with the URL "https://avukat.uyap.gov.tr/avukat/giris.jsp". The second result is "UYAP AVUKAT PORTAL" with the URL "https://avukat.uyap.gov.tr/". The third result is "Programlar - UYAP AVUKAT PORTAL" with the URL "https://avukat.uyap.gov.tr/avukat/programlar.jsp". The fourth result is "Nasıl Faydalanırım? - UYAP AVUKAT PORTAL" with the URL "https://avukat.uyap.gov.tr/avukat/nasil_faydalanirim.jsp". The fifth result is "UYAP Portali Avukat Girişi - E-Devlet Kapısı" with the URL "https://www.turkiye.gov.tr/uyap-portali-avukat-girisi". The sixth result is "UYAP SİSTEMİNE E-DEVLET ARACILIĞI İLE GİRİŞ İŞLEMİ" with the URL "https://www.barobirlik.org.tr/Detay78091.tbb". The seventh result is "Yardım -Uyap Avukat Portal E-imza Kullanımı - - TürkTrust" with the URL "www.turktrust.com.tr/tr/yardim/uyap_avukat".

Yaklaşık 164.000 sonuç bulundu (0,25 saniye)

avukat - UYAP AVUKAT PORTAL

<https://avukat.uyap.gov.tr/avukat/giris.jsp>

Avukat Portal; Giriş. ÖNEMLİ. Ulaştırma Denizcilik ve Haberleşme Bakanlığının 3 Eylül 2016 tarih ve 29820 sayılı Yönetmeliğin "E-Devlet Hizmetlerinde Geçiş ...

UYAP AVUKAT PORTAL

<https://avukat.uyap.gov.tr/>

UYAP PORTALLAR. ... Avukat Portal'a nasıl giriş yapabilirim? ... Avukat, Vatandaş, Bilirkişi ve Kurum Portal Bilgi Sistemi'nin daha sorunsuz çalışabilmesi ...

Programlar - UYAP AVUKAT PORTAL

<https://avukat.uyap.gov.tr/avukat/programlar.jsp>

Avukat Portal; Programlar ... UYAP Mevzuat-İçtihat Programı ... Avukatlar, e-imza veya m-imza ile direkt; yine e-imza veya m-imza ile e-devlet kapısından giriş ...

Nasıl Faydalanırım? - UYAP AVUKAT PORTAL

https://avukat.uyap.gov.tr/avukat/nasil_faydalanirim.jsp

UYAP sistemine, Bağlı bulunduğunuz Baronuz ya da görev yaptığınız yerde bulunan Adalat Komisyonuna kaydınızı yaptırdıktan sonra; <https://avukat.uyap.gov.tr> ...

UYAP Portali Avukat Girişi - E-Devlet Kapısı

<https://www.turkiye.gov.tr/uyap-portali-avukat-girisi>

e-Devlet Kapısı'nı kullanarak kamu kurumlarının sunduğu hizmetlere tek noktadan, hızlı ve güvenli bir şekilde ulaşabilirsiniz.

UYAP SİSTEMİNE E-DEVLET ARACILIĞI İLE GİRİŞ İŞLEMİ

<https://www.barobirlik.org.tr/Detay78091.tbb>

21 Ağu 2017 - Uyap sistemine giriş ile ilgili Uyap resmi web sitesinden aşağıdaki ... Uyap Avukat Portala E-devlet aracılığı ile giriş yolu aşağıda anlatılmıştır.

Yardım -Uyap Avukat Portal E-imza Kullanımı - - TürkTrust

www.turktrust.com.tr/tr/yardim/uyap_avukat

Yükleme ve kurulum işlemleri ile ilgili gerekli yazılım bilgilerini bu sayfadan öğrenebilir, sormak istediklerinizi bize iletebilirsiniz.

UYAP Portala Giriş Nasıl Yapılır ?

Çıkan ekranda e- Devlet Aracılığıyla Giriş Düğmesine basmanız gerekmektedir.

UYAP AVUKAT PORTAL

https://avukat.uyap.gov.tr/avukat/giris.jsp

UYAP AVUKAT

Yardım Masası S.S.S. Sisteme Giriş

Ana Sayfa Nedir? Nasıl Faydalanırım? Hizmetlerimiz Kullanım Sözleşmesi Programlar Portal Yönetim

Avukat Portal > Giriş

ÖNEMLİ

Ulaştırma Denizcilik ve Haberleşme Bakanlığının 3 Eylül 2016 tarih ve 29820 sayılı Yönetmeliğin E-Devlet Hizmetlerinde Geçiş Dönemi başlığı altındaki hükümleri uyarınca, 19/08/2017 tarihinden itibaren sisteme girişler sadece E-Devlet Kapısı Kimlik Doğrulama Sistemi üzerinden yapılabilecek olup bu doğrultuda diğer girişler kapatılacaktır.

Bilgilerinize önemle duyurulur.

E-İmza Girişleri M-İmza Girişleri

E-İmza Girişleri

E-İmza Nasıl Alınır?

Elektronik imza, Bilgi Teknolojileri ve İletişim Kurumu tarafından onaylı Elektronik Sertifika Hizmet Sağlayıcılar tarafından sunulmaktadır. Bu firmaların listesi ve diğer bilgilere www.tk.gov.tr adresinden ulaşabilirsiniz.

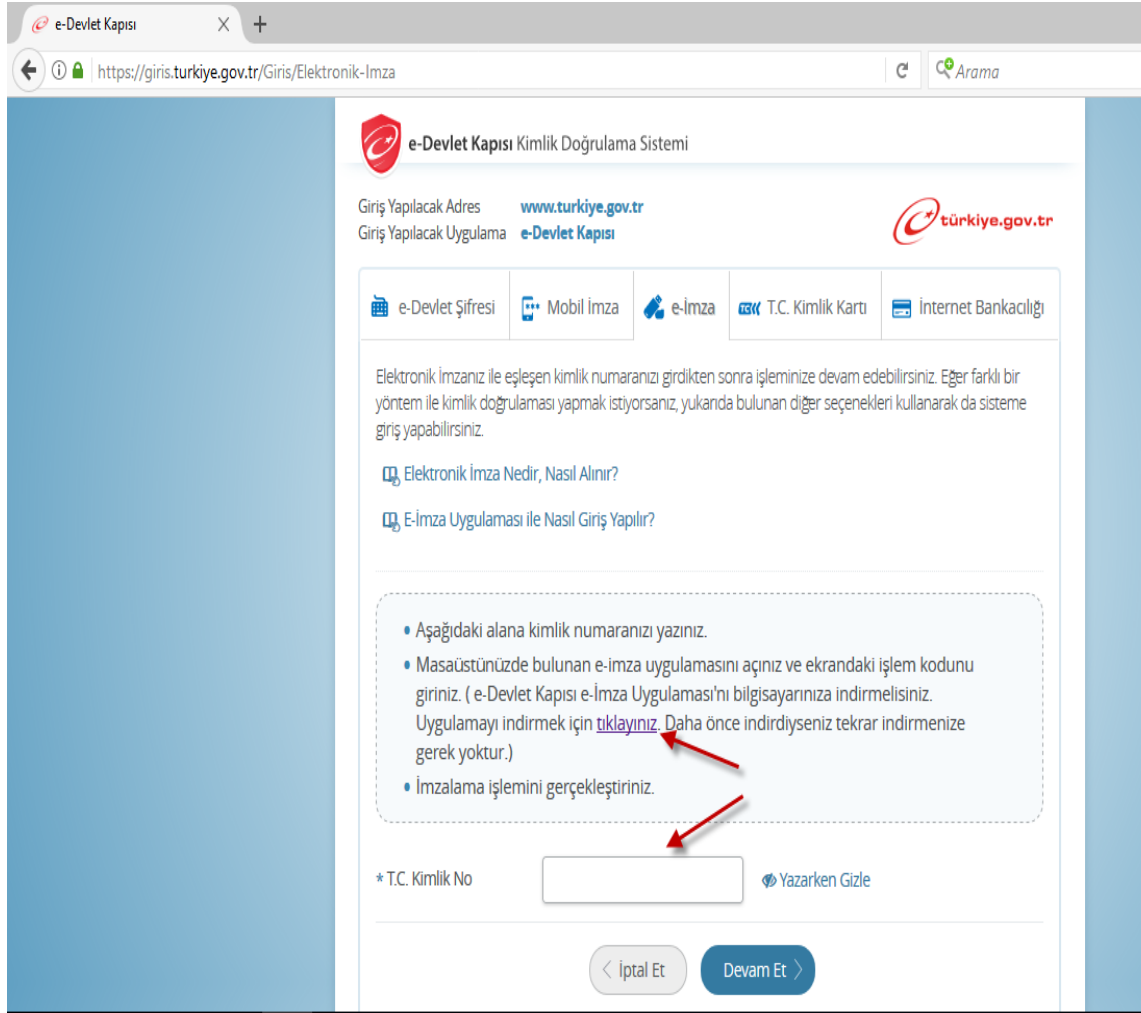
Elektronik imzanızı çalıştırabilmeniz için öncelikle kart sürücü yazılımını kurmanız gerekmektedir. Bu yazılım elektronik imza ile beraber gönderilen CD veya diğer medyalar içerisinde bulunabilir veya e-imzanızı aldığınız firmanın internet sitesinden edinilebilir.

Bilgisayarınıza kurulan program ile elektronik sertifikanıza giriş gerçekleştirebiliyorsanız sertifikanız kullanıma hazırdır.

e-Devlet Aracılığıyla Giriş

Nasıl Kullanırım ?

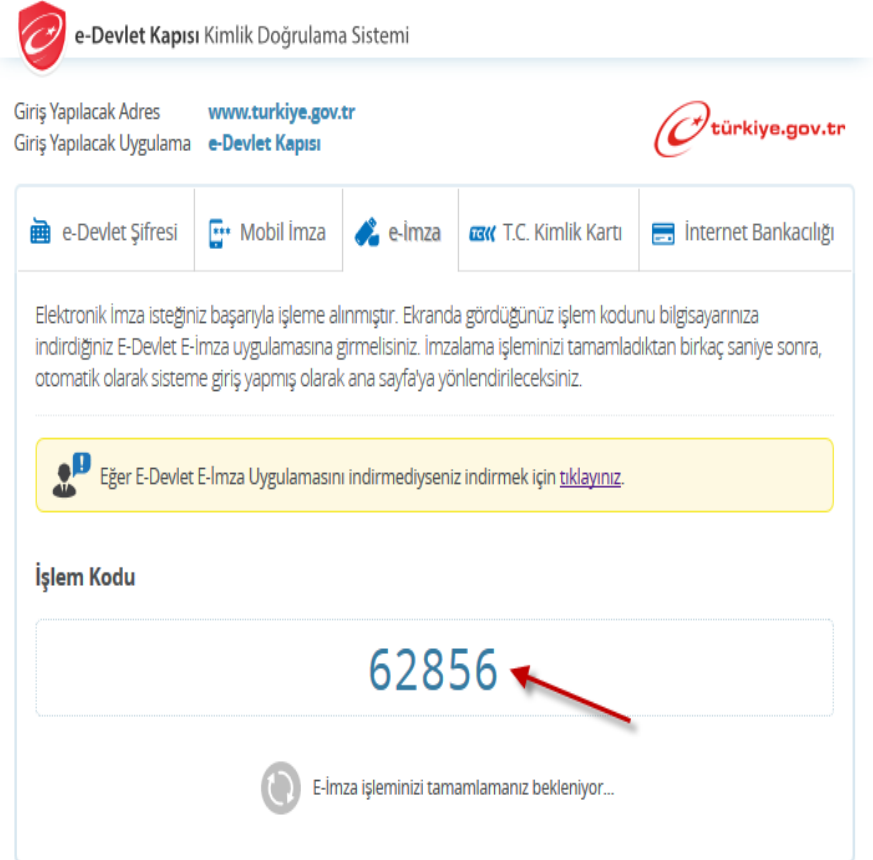
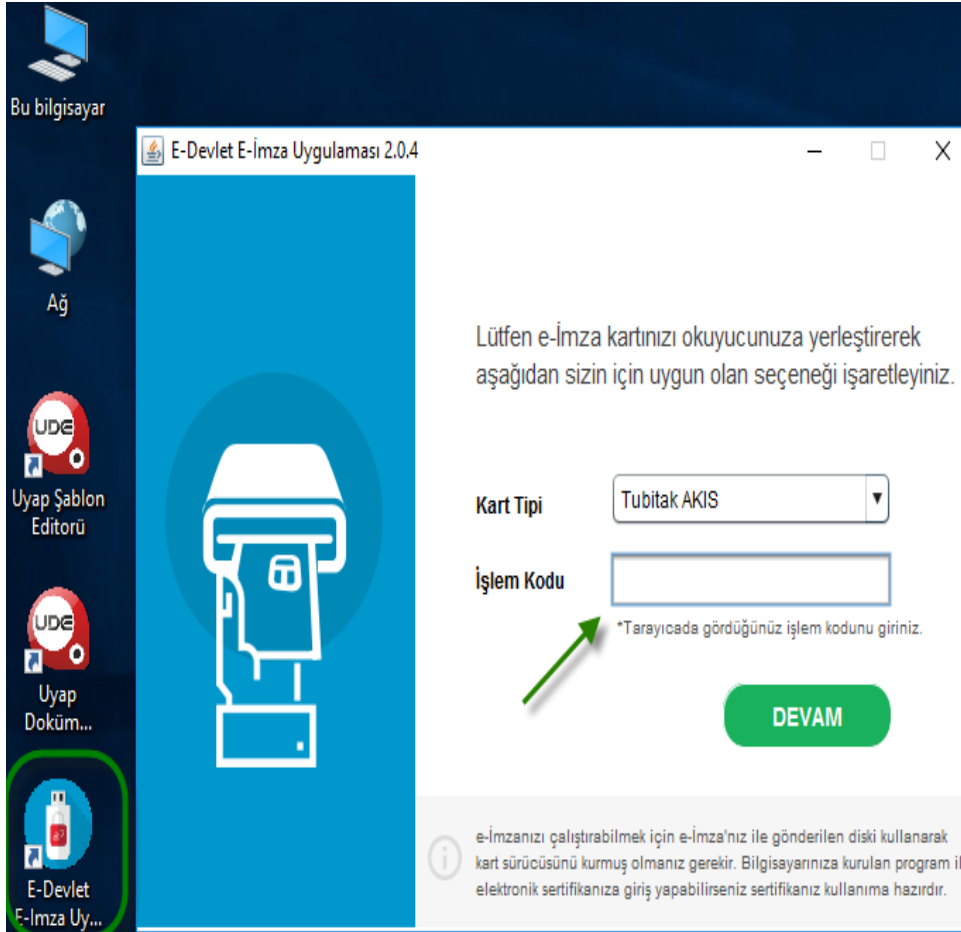
- e-İmza uygulaması kurulu değilse e-Devlet'te e-İmza Uygulamasını bilgisayarınıza indirmelisiniz.



The screenshot shows the e-Devlet Kapısı website interface. The browser address bar displays "https://giris.turkiye.gov.tr/Giris/Elektronik-Imza". The page title is "e-Devlet Kapısı Kimlik Doğrulama Sistemi". The main content area includes a navigation bar with options like "e-Devlet Şifresi", "Mobil İmza", "e-İmza", "T.C. Kimlik Kartı", and "İnternet Bankacılığı". Below this, there is a section titled "Elektronik İmzanız ile eşleşen kimlik numaranızı girdikten sonra işleminize devam edebilirsiniz. Eğer farklı bir yöntem ile kimlik doğrulaması yapmak istiyorsanız, yukarıda bulunan diğer seçenekleri kullanarak da sisteme giriş yapabilirsiniz." followed by two links: "Elektronik İmza Nedir, Nasıl Alınır?" and "E-İmza Uygulaması ile Nasıl Giriş Yapılır?". A dashed box contains three bullet points: "Aşağıdaki alana kimlik numaranızı yazınız.", "Masaüstünüzde bulunan e-imza uygulamasını açınız ve ekrandaki işlem kodunu giriniz. (e-Devlet Kapısı e-İmza Uygulaması'nı bilgisayarınıza indirmelisiniz. Uygulamayı indirmek için [tıklayınız](#). Daha önce indirdiykseniz tekrar indirmenize gerek yoktur.)", and "İmzalama işlemini gerçekleştiriniz.". Two red arrows point from the text "tıklayınız" and "İmzalama işlemini gerçekleştiriniz." to the "Devam Et" button at the bottom of the page. The "Devam Et" button is highlighted in blue. Below the button is a text input field for "T.C. Kimlik No" and a "Yazarken Gizle" icon.

Nasıl Kullanırım?

- Masaüstünüzde bulunan e-imza uygulamasını açınız ve e-Devlet üzerinde T.C Kimlik no ile üretilen ekrandaki işlem kodunu giriniz.



Nasıl Kullanırım?

E-Devlet E-İmza Uygulaması 2.0.4

DOSYAYI İNDİR

nedenlerden dolayı hizmetin yerine getirilememesi durumunda e-Devlet Kapısı'nın herhangi bir sorumluluğunun olmayacağını, - e-Devlet Kapısı tarafından izah ve tavsiye edilen güvenlik önlemlerini uygulamayı, güncellemeyi, uygulamak istemediği takdirde, e-Devlet Kapısı'nın, sunduğu işlemlerin niteliğinde ve niceliğinde kısıtlamalara gidebileceğini,

Yukarıdaki arz ve izah edilen neden ve gerekçeler ile e-Devlet Kapısı'na herhangi bir cezai, idari, yasal ve hukuki sorumluluk yükletmeyeceğini, bu konularda hangi nam altında olursa olsun e-Devlet Kapısı'na karşı hiç bir talep ve iddiada bulunamayacağını ve e-Devlet Kapısı'nın söz konusu işlemlerden doğacak zararlardan herhangi bir sorumluluğunun bulunmadığını **GAYRİKABİLİ RÜCU OLARAK KABUL, BEYAN VE TAAHHÜT EDERİM.**

Taahhütname Tarihi: 07.10.2017 21:22

Giriş Yapacak Sertifika

Mç

Sertifika Sahibi

Mç

Sertifikayı Veren

e-imzaTR Elektronik Sertifika Hizmet Sağl...

Kimlik numarası


15****

Başlangıç Tarihi/Bitiş Tarihi

28.07.2017 / 27.07.2020

GERİ **DEVAM**

türkiye.gov.tr

nlık Kartı  İnternet Bankacılığı

işlem kodunu bilgisayarınıza
zi tamamladıktan birkaç saniye sonra,
iniz.

[tıklayınız.](#)

E-İmza işleminizi tamamlamanız bekleniyor...

Nasıl Kullanırım?

E-Devlet E-İmza Uygulaması 2.0.4

DOSYAYI İNDİR

nedenlerden dolayı hizmetin yerine getirilememesi durumunda e-Devlet Kapısı'nın herhangi bir sorumluluğunun olmayacağını, - e-Devlet Kapısı tarafından izah ve tavsiye edilen güvenlik önlemlerini uygulamayı, güncellemeyi, uygulamak istemediği takdirde, e-Devlet Kapısı'nın, sunduğu işlemlerin niteliğinde ve niceliğinde kısıtlamalara gidebileceğini,

Yukarıdaki arz ve izah edilen neden ve gerekçeler ile e-Devlet Kapısı'na herhangi bir cezai, idari, yasal ve hukuki sorumluluk yükletmeyeceğini, bu konularda hangi nam altında olursa olsun e-Devlet Kapısı'na karşı hiç bir talep ve iddiada bulunamayacağını ve e-Devlet Kapısı'nın söz konusu işlemlerden doğacak zararlardan herhangi bir sorumluluğunun bulunmadığını **GAYRİKABİLİ RÜCU OLARAK KABUL, BEYAN VE TAAHHÜT EDERİM.**

Taahhütname Tarihi: 07.10.2017 21:22

PIN *****

Dağılık Tuşlar PIN'i göster

1	2	3
4	5	6
7	8	9
0	Sil	

GERİ **İMZALA**

E-Devlet E-İmza Uygulaması 2.0.4

DOSYAYI İNDİR

nedenlerden dolayı hizmetin yerine getirilememesi durumunda e-Devlet Kapısı'nın herhangi bir sorumluluğunun olmayacağını, - e-Devlet Kapısı tarafından izah ve tavsiye edilen güvenlik önlemlerini uygulamayı, güncellemeyi, uygulamak istemediği takdirde, e-Devlet Kapısı'nın, sunduğu işlemlerin niteliğinde ve niceliğinde kısıtlamalara gidebileceğini,

Yukarıdaki arz ve izah edilen neden ve gerekçeler ile e-Devlet Kapısı'na herhangi bir cezai, idari, yasal ve hukuki sorumluluk yükletmeyeceğini, bu konularda hangi nam altında olursa olsun e-Devlet Kapısı'na karşı hiç bir talep ve iddiada bulunamayacağını ve e-Devlet Kapısı'nın söz konusu işlemlerden doğacak zararlardan herhangi bir sorumluluğunun bulunmadığını **GAYRİKABİLİ RÜCU OLARAK KABUL, BEYAN VE TAAHHÜT EDERİM.**

Taahhütname Tarihi: 07.10.2017 21:22

Teşekkürler, e-İmza işlemi başarıyla tamamladınız. Tarayıcınızı kontrol ediniz.

İmzalı Dosyayı İndir

KAPAT

Avukat Portalımız aşağıda ki gibi karşınıza gelecektir. İyi çalışmalar...



ULUSAL YARGI AĞI BİLİŞİM SİSTEMİ

Ana Sayfa | Yardım | İletişim | Güvenli Çıkış

AVUKAT BİLGİ SİSTEMİ (v.3.33)

Sayın ı

Tarih : Pazartesi | 6 Ocak 2014 | 9:31:32

+ UYAP Bilgilerim

İşlemlerim

+ Dosyalarım

+ Safahat

+ Diğer Dosyalar

Duruşmalarım

+ E-dava ve E-takip Aç

Vekalet / Cevap Dilekçesi

Danıştay Dosya Sorgulama

SMS İşlemlerim

+ Durumlandırma

E-Mazeret

Program Yükleme

İstek ve Öneri

+ LINKLER

• [Loglamayı Başlat](#)

Ana Sayfa

• [v3.33 Yenilikler](#)

• [v3.31 Yenilikler](#)

• [v3.30 Yenilikler](#)

• [v3.26 Yenilikler](#)

• [İcra Dosyaları Borçlu Bilgileri Görüntüleme Ekranı](#)

• [Safahat Sorgulama](#)

• [E-Dava \(Hukuk \)](#)

• [Barokart Bakiyesi](#)

• [E-Mazeret](#)

• [Harç / Masraf Ödeme İşlemleri](#)

• [E-Takin \(İcra \)](#)